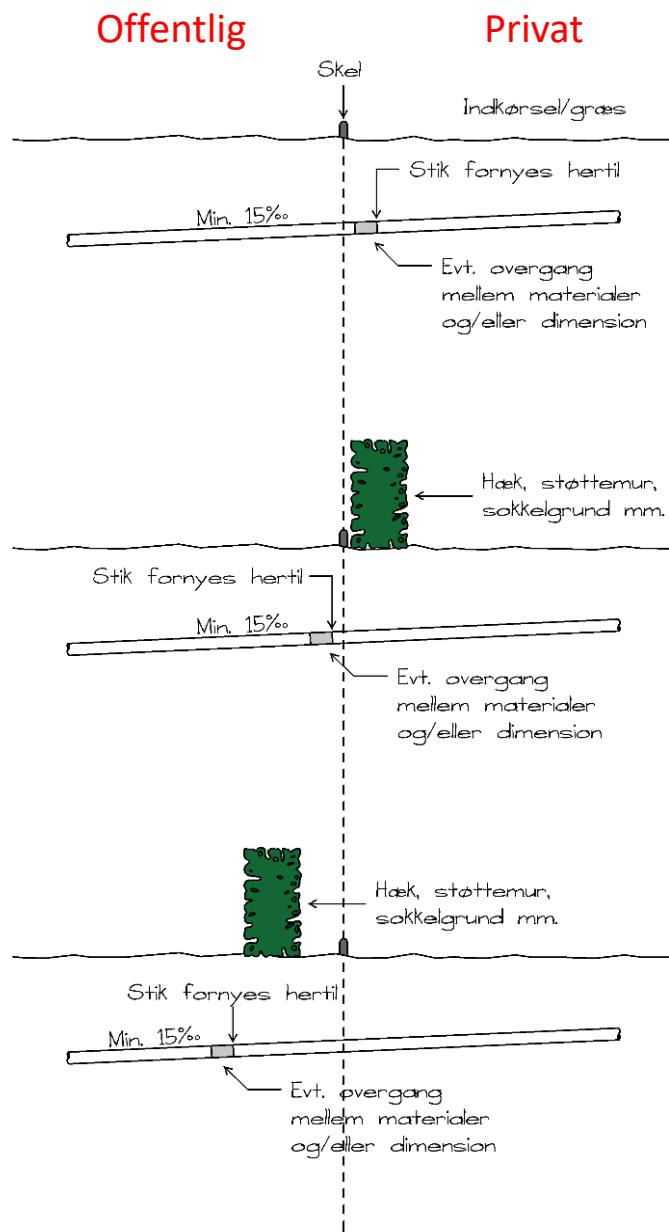


Spilleregler for Kloak A/S

- for tilslutning af stik ved skel



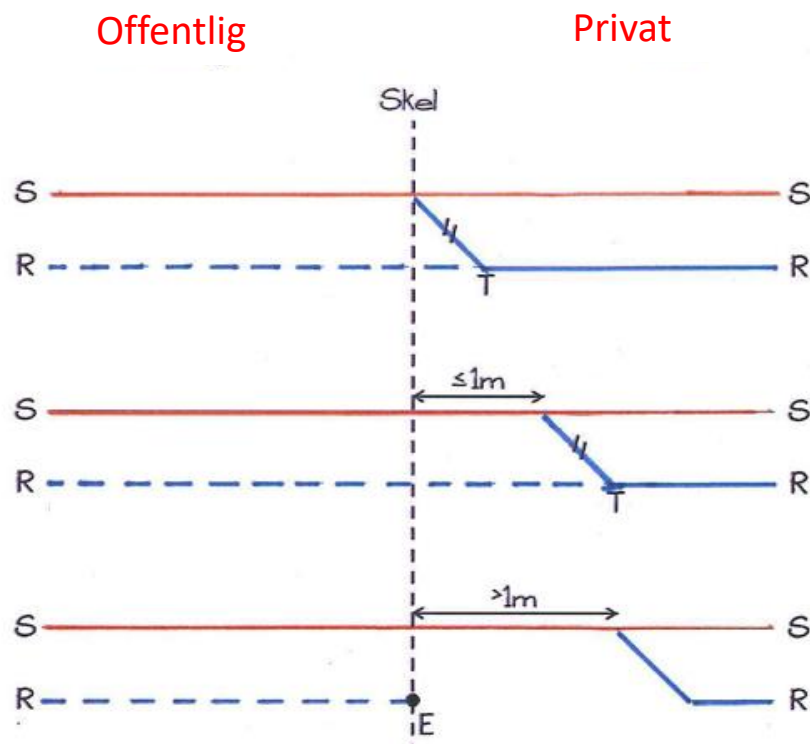
Tilkobling af stik ved skel

Hvor der i skelgrænsen er græs, belægningssten eller tilsvarende, fornyes stikledningen helt frem til den fastsatte skelgrænse.

Hvor der i skelgrænsen er en hæk, en støttemur eller tilsvarende etableres overgangsløsning på den offentlige side af skelgrænsen. Dette gælder tilsvarende for sokkelgrunde, hvor bebyggelsens facade er placeret helt ude ved skel.

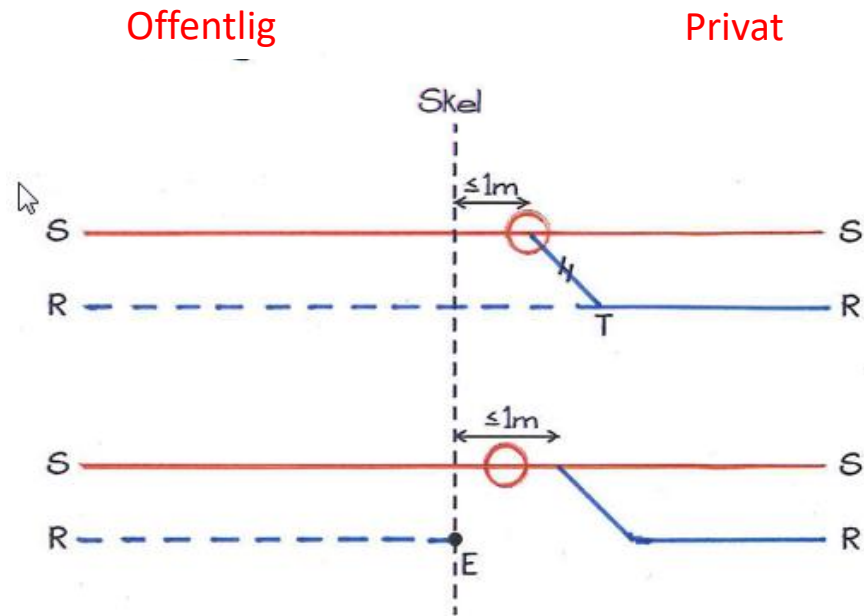
Hvor grundejer har udvidet sin ejendom ved eks. at placere en hæk eller en støttemur et stykke udenfor skel etableres overgangsløsning på den offentlige side af eks. hækken eller støttemuren.

Hvis der er udført **separatkloakering** af afløbsinstallationen på ejendommen



- Hvor afløbssystemet på privat grund er forberedt til separatkloakering, foretager kloak A/S en omkobling af stik efter følgende regler:
- Generelt gælder, at såfremt kortslutningen mellem regn- og spildevandssystem er foretaget i en afstand på maksimalt 1 m fra skel.

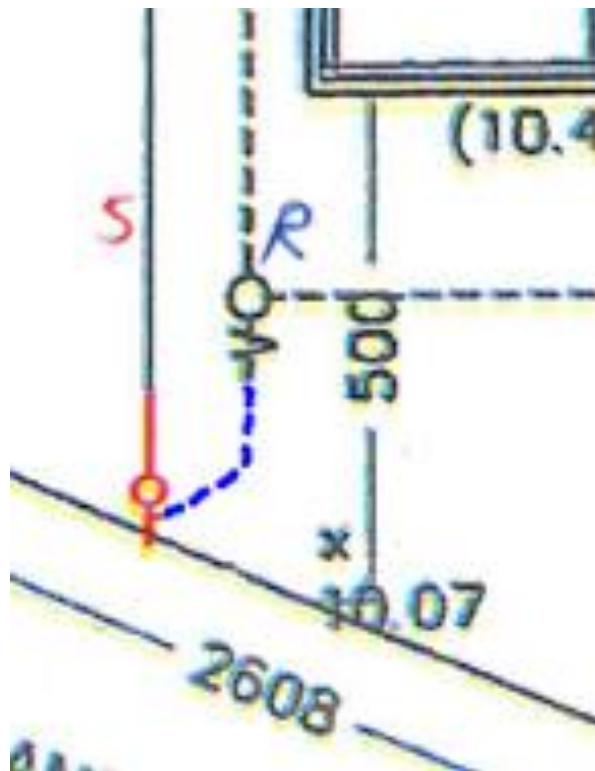
Hvis der er udført separatkloakering af afløbsinstallationen på ejendommen og ejendommen har en skelbrønd



S = Spildevand
R = Regnvand
T = Tilsluttes
E = Endeprop

- Kloak A/S foretager omkoblingen hvis afstanden imellem skel og skelbrønden er maksimalt 1 m, samt at kortslutningen er udført på "den offentlige" side af skelbrønden.

Hvis du som autoriseret kloakmester kommer først:



- Så afslut så *tæt på skel* som muligt (<1 m) og tilslut gerne med et grenrør FØR (nedstrøms) skelbrønd
 - så udføre Kloak A/S's entreprenør omkoblingen.